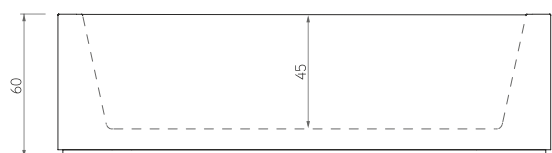
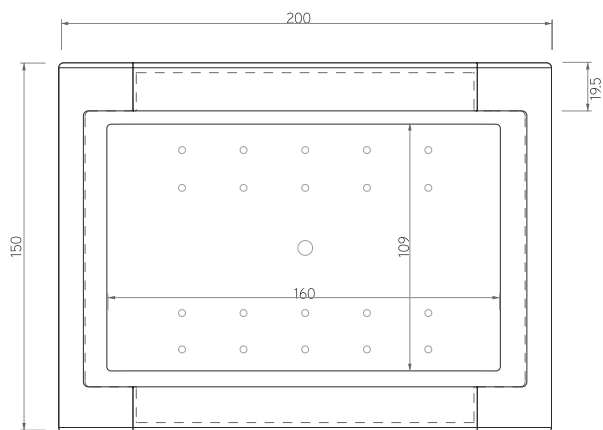
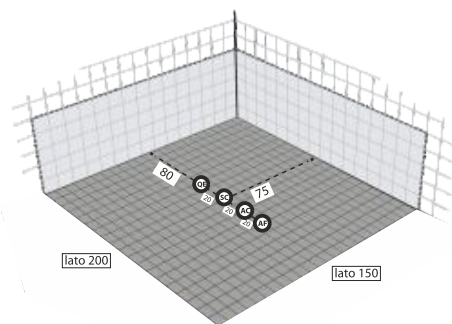


Disegno Tecnico / Technical drawing



Dimensioni espresse in cm.

Installazione idraulica - Installazione elettrica / Hydraulic installation - Electrical installation



Allaccio acqua calda (AC) Hot water connection

Allaccio acqua fredda (AF) Cold water connection

Scarico e Bassa energia/Electrical connection (SC) Recommended ground/Earth

Allaccio all'impianto elettrico connesso vicino del cavo 3 x 0.5 mmq lunghezza nel 2.00m. Prescrivere l'allaccio elettrico per solo quando necessario. Electrical connection with minimum cable length of 2 x 2.0 mmq, approx. length 2 m.

NOTE

- ▣ L'impianto elettrico al quale si intende collegare la minipiscina deve conformarsi alle norme CEE.
- ▣ La minipiscina dovrà essere collegata ad un sezionatore di rete (interuttore magnetotermico) con contatti distanziati min. 3mm, e ad un FCD (interruttore differenziale) di max 30mA.
- ▣ E' necessario che l'impianto dell'edificio sia presente un dispositivo di disconnessione bipolare.
- ▣ Deve esistere un efficiente impianto di terra.
- ▣ La minipiscina deve essere collegata all'impianto di terra dell'edificio in maniera permanente.